



## FAQ Infos zur ASS

1. Welche grundlegenden Regeln gelten an der ASS?
2. Wie ist die Kommunikation an der ASS geregelt?
3. Ist ein WLAN-Netz verfügbar?
4. Wann hat das Sekretariat geöffnet?
5. Wo finde ich den Ferienplan?
6. Wie sind die Unterrichtszeiten und Pausen?
7. Wo kann ich den Stunden- und Vertretungsplan einsehen?
8. Was ist im Zusammenhang mit Computerräumen zu beachten?
9. Was ist bezüglich Abwesenheiten und Entschuldigungen zu beachten? (Vollzeit)
10. Was ist bezüglich Abwesenheiten und Entschuldigungen zu beachten? (KBS)
11. Was ist bei versäumten Klassenarbeiten zu beachten?
12. Wie komme ich an ein Schließfach?
13. Wo kann ich parken bzw. mein Fahrrad abstellen?
14. Wie erhalte ich meinen Schülerschein?
15. Wie erhalte ich meine Schulbescheinigungen?
16. Was ist bei Unfällen und bezüglich Versicherungen zu beachten?
17. Was ist rund um das Thema Sauberkeit und Ordnung zu beachten?
18. Was muss ich über das Gebäude wissen?
19. Wie komme ich an Informationen zu Schulsozialarbeit und Beratungslehrkräften?
20. Wo befindet sich die Schulbibliothek?




## FAQ Infos zur ASS

Thema	QR-Code
<p><b>1. Welche grundlegenden Regeln gelten an der ASS?</b></p> <p>Das Zusammenleben aller Beteiligten wird in der <b>Schul- und Hausordnung</b> geregelt. Hier erfahren Sie alles über Ordnung und Sauberkeit, Essen und Trinken, Pausenregelungen, Raucherbereiche und vieles mehr. Das Dokument hängt in jedem Klassenzimmer und ist auch auf der <b>Homepage im Bereich „Service“ unter „Informationen für Schülerinnen, Schüler und Eltern“</b> zu finden.</p> <p style="text-align: right;"><a href="#">zurück</a></p>	
<p><b>2. Wie ist die Kommunikation an der ASS geregelt?</b></p> <p>Die Kommunikation zwischen Lehrkräften und Schülerinnen und Schülern erfolgt an der ASS fast ausschließlich über den <b>WebUntis-Messenger</b>. Alle Schülerinnen und Schüler werden gleich zu Beginn des Schuljahres in dessen Funktionsweise eingewiesen. Wichtige Dokumente werden auch auf der <b>Homepage im Bereich „Service“ unter „Informationen für Schülerinnen, Schüler und Eltern“</b> zur Verfügung gestellt. Bei technischen Problemen rund um den Messenger können Sie sich an Herrn Müller und sein Stundenplanteam (Raum 1.19) wenden.</p> <p style="text-align: right;"><a href="#">zurück</a></p>	
<p><b>3. Ist ein WLAN-Netz verfügbar?</b></p> <p>Die Schule verfügt über ein WLAN-Netz für Schülerinnen und Schüler. Für die Zugangsdaten nutzen Sie den QR-Code unter Beachtung der dort aufgeführten Nutzungshinweise.</p> <p style="text-align: right;"><a href="#">zurück</a></p>	
<p><b>4. Wann hat das Sekretariat geöffnet?</b></p> <p>Die aktuellen Öffnungszeiten des Sekretariats finden Sie auf der Startseite der Homepage.</p> <p style="text-align: right;"><a href="#">zurück</a></p>	
<p><b>5. Wo finde ich den Ferienplan?</b></p> <p>Die Ferienpläne für das laufende und das kommende Schuljahr können auf unserer Schulhomepage im Servicebereich eingesehen werden.</p> <p style="text-align: right;"><a href="#">zurück</a></p>	

<p><b>6. Wie sind die Unterrichtszeiten und Pausen?</b></p> <p>In den ersten vier Stunden des Vormittags wird von wenigen Ausnahmen abgesehen im Doppelstundenmodell unterrichtet. Dazwischen gibt es zwei größere Pausen.</p> <p>Das Ende dieser beiden Vormittagspausen wird durch ein um 2 Minuten vorgeschaltetes Läuten signalisiert. Die Schüler sollen nach diesem ersten Läuten in ihre Klassenzimmer zurückgehen.</p> <p>In einzelnen Klassen gibt es A- und B-Wochen mit unterschiedlichem Stundenplan. Die Einzelheiten können der <b>WebUntis-App</b> entnommen werden.</p> <p style="text-align: right;"><a href="#">zurück</a></p>	
<p><b>7. Wo kann ich den Stunden- und Vertretungsplan einsehen?</b></p> <p>Der Vertretungsplan kann sowohl über die Bildschirme im Schüleressbereich im EG als auch im Foyer im UG sowie über die <b>WebUntis-App</b> eingesehen werden. Für alle Fragen rund um den Stunden- und Vertretungsplan ist der stellvertretende Schulleiter Herr Müller und sein Stundenplanteam (Raum 1.19) zuständig.</p> <p style="text-align: right;"><a href="#">zurück</a></p>	
<p><b>8. Was ist im Zusammenhang mit Computerräumen zu beachten?</b></p> <p>An der Schule stehen den Schülerinnen und Schülern insgesamt 8 Standard-Computerräume, 2 Laptop-Räume sowie 3 Computerarbeitsräume (E.20 - E.22) mit, während den Öffnungszeiten der Schule, frei zugänglicher PC-Ausstattung zur Verfügung. Zudem verfügt jeder Unterrichtsraum über einen Multi-Media-Tisch mit hochwertiger Präsentationstechnik.</p> <p>Die Nutzung und Verwaltung dieser Räume erfordern die Sorgfalt und Disziplin aller Beteiligten. Über die genauen Regelungen, auch was Datenschutz, Internetnutzung etc. angeht, werden Sie in einer gesonderten <b>Nutzungsordnung</b> informiert, die die Lehrkraft, mit der Sie zum ersten Mal einen Computerraum nutzen, mit Ihnen bespricht. Das Dokument hängt in jedem DV-Raum und ist auch auf der <b>Homepage im Bereich „Service“ unter „Informationen für Schülerinnen, Schüler und Eltern“</b> zu finden.</p> <p><u>Wichtig:</u></p> <ul style="list-style-type: none"> <li>• An den Multimedia-Tischen haben Schülerinnen und Schüler ohne Einverständnis der anwesenden Lehrkraft nichts zu suchen.</li> <li>• Bei Eingriffen in das Schulnetz oder Manipulation an einzelnen Geräten, wird der Verursacherin/dem Verursacher für die Wiederherstellung der ursprünglichen Einstellungen ein Stundensatz von € 100 in Rechnung gestellt. Dies gilt auch für die Multimedia-Tische in den Klassenräumen.</li> </ul> <p style="text-align: right;"><a href="#">zurück</a></p>	  

<p><b>9. Was ist bezüglich Abwesenheiten und Entschuldigungen zu beachten? (Vollzeitschularten)</b></p> <p>Die grundsätzlichen Regelungen können der Schul- und Hausordnung entnommen werden, die Detailregelung dem Dokument, das auf der <b>Homepage im Bereich „Service“ unter „Informationen für Schülerinnen, Schüler und Eltern“</b> zu finden ist.</p> <p style="text-align: right;"><a href="#">zurück</a></p>	
<p><b>10. Was ist bezüglich Abwesenheiten und Entschuldigungen zu beachten? (Kaufmännische Berufsschule)</b></p> <p>Die grundsätzlichen Regelungen können der Schul- und Hausordnung entnommen werden, die Detailregelung dem Dokument, das auf der <b>Homepage im Bereich „Service“ unter „Informationen für Schülerinnen, Schüler und Eltern“</b> zu finden ist.</p> <p style="text-align: right;"><a href="#">zurück</a></p>	
<p><b>11. Was ist bei versäumten Klassenarbeiten zu beachten?</b></p> <p>Es kommt immer wieder vor, dass Schülerinnen und Schüler Klassenarbeiten nicht am regulären Termin mitschreiben können. Für diesen Fall sind folgende zwei Punkte wichtig.</p> <ol style="list-style-type: none"> <li>1. Sobald die betreffende Schülerin/der betreffende Schüler wieder am Unterricht teilnimmt, muss sie oder er darauf vorbereitet sein, dass nachgeschrieben wird. Dies kann ohne weitere Ankündigung durch den Fachlehrer passieren. Um ungewollte Überraschungen zu vermeiden, ist es dringend ratsam sich proaktiv mit dem Fachlehrer in Verbindung zu setzen, um das Nachschreiben abzuklären.</li> <li>2. Die Schule veranstaltet zentrale Nachschreibetermine, und zwar immer am Montag- und Freitagnachmittag jeweils um 15:30 Uhr sowie an einer Reihe von Samstagvormittagen. Die Termine werden Mitte Oktober bekanntgegeben. Alle Schülerinnen und Schüler, die dort eingetragen werden, sind verpflichtet diese Termine wahrzunehmen. Nebenjobs, Klavierstunden oder ähnliches sind keine Entschuldigungsgründe.</li> </ol> <p style="text-align: right;"><a href="#">zurück</a></p>	
<p><b>12. Wie komme ich an ein Schließfach?</b></p> <p>Die Miete für normale Schließfächer beträgt 5 € pro Schuljahr. Zusätzlich ist ein Schlüsselpfand in Höhe von 20 € zu entrichten. Bei den größeren Helm-fächern beträgt die Gebühr 7,50 €. Diese sind jedoch nur in begrenzter Zahl verfügbar. Das Geld ist nach Möglichkeit passend mitzubringen. Die Schließfachaussgabe erfolgt in jeder ersten großen Pause beim Verkaufsstand der „Jufiassco“ im Eingangsbereich der Schule</p> <p>Schülerinnen und Schüler, die bereits im vergangenen Schuljahr ein Schließfach gemietet haben, können dieses weiterhin nutzen. In diesem Fall reduziert sich die Kautionsum die jeweilige Jahresgebühr. Sollte das</p>	

<p>Schließfach nicht weiter genutzt werden, müssen sie sich innerhalb der ersten beiden Schulwochen am Verkaufsstand melden.</p> <p>Für weitere Fragen steht Ihnen Herr Frey (<a href="mailto:fr@ass-nt.de">fr@ass-nt.de</a>) zur Verfügung</p> <p style="text-align: right;"><a href="#">zurück</a></p>	
<p><b>13. Wo kann ich parken bzw. mein Fahrrad abstellen?</b></p> <p>Die Kfz-Parkplätze werden von einem privaten Betreiber verwaltet. Tageskarten für Schülerinnen und Schüler sind für 2,50 € in der Cafeteria der Fritz-Ruoff-Schule erhältlich. Diese sind nur im dafür ausgewiesenen Kurzparkerbereich gültig.</p> <p>Für motorisierte Zweiräder stehen überdachte Parkplätze beim Hauptzugang zur Schule zur Verfügung. Um dort hinzugelangen, kann man ohne ein Ticket ziehen zu müssen an der Schranke vorbeifahren.</p> <p>Fahrradparkplätze stehen beim Hauptzugang in ausreichender Anzahl zur Schule zur Verfügung.</p> <p style="text-align: right;"><a href="#">zurück</a></p>	
<p><b>14. Wie erhalte ich meinen Schülerschein?</b></p> <p>Die Schülerscheine werden zu Beginn des Schuljahres über die Klassenlehrkraft ausgeteilt. Ein Ersatzausweis kann vom Schüler gegen eine Gebühr von 3 € im Sekretariat beantragt werden.</p> <p style="text-align: right;"><a href="#">zurück</a></p>	
<p><b>15. Wie erhalte ich meine Schulbescheinigungen?</b></p> <p>Alle Vollzeitschüler und die Teilzeitschüler der fortgeführten Klassen erhalten zu Beginn des Schuljahres <b>zwei</b> Schulbescheinigungen durch die Klassenlehrkraft. Werden im Lauf des Schuljahres weitere Schulbescheinigungen notwendig, so können diese kostenlos im Sekretariat beantragt werden.</p> <p style="text-align: right;"><a href="#">zurück</a></p>	
<p><b>16. Was ist bei Unfällen und bezüglich Versicherungen zu beachten?</b></p> <p>Alle Unfälle, die sich auf dem Schulweg oder im Schulbereich (einschließlich Sportunterricht) ereignen, sind unverzüglich auf dem Sekretariat mit einem dort erhältlichen Formblatt zu melden. Personenschäden werden durch die Unfallkasse Baden-Württemberg abgewickelt.</p> <p>Sachschäden, die auf dem Weg zur Schule oder in der Schule entstehen, sind nur dann über das Land Baden-Württemberg oder über den Landkreis Esslingen versichert, wenn eine Lehrkraft oder eine Angestellte/ein Angestellter des Landkreises dafür verantwortlich ist. Für alle anderen Fälle ist die Haftpflichtversicherung des Verursachers (z.B. Mitschülerin/Mitschüler) oder eine eigene Zusatzversicherung zuständig. Es empfiehlt sich daher den eigenen Versicherungsschutz zu überprüfen.</p> <p style="text-align: right;"><a href="#">zurück</a></p>	

<p><b>17. Was ist rund um das Thema Sauberkeit und Ordnung zu beachten?</b></p> <p>Ein sauberes Schulhaus und die Einhaltung bestimmter Regeln tragen dazu bei, dass sich alle am Schulleben Beteiligten wohl fühlen und gerne in die Schule kommen. Detailregelungen sind in einer Hausmitteilung festgehalten, die über den QR-Code auf der rechten Seite eingesehen werden kann.</p> <p style="text-align: right;"><a href="#">zurück</a></p>	
<p><b>18. Was muss ich über das Gebäude wissen?</b></p> <p>In jedem Unterrichtsraum und auf den Gängen sind Fluchtwegepläne ausgehängt, die die Klassenlehrkräfte mit Ihnen zu Beginn des Schuljahres besprechen. Trotzdem ist es eine gute Idee, sich die Pläne immer mal wieder anzuschauen.</p> <p>Bei Türen, die mit einem Selbstschließmechanismus versehen sind und deshalb immer zufallen, handelt es sich in der Regel um Brandschutztüren. Ein Blockieren dieser Türen, z. B. durch Stühle, stellt eine Straftat dar und kann empfindliche Strafen nach sich ziehen.</p> <p>Es ist Schülerinnen und Schülern untersagt, die Türen von innen zu schließen. Die einzige Ausnahme ist ein Amok-Alarm.</p> <p>Das Gebäude verfügt über ein modernes Lüftungssystem, das für einen permanenten Luftaustausch sorgt. Die Fenster bleiben in der Regel geschlossen, da ein Öffnen das System außer Kraft setzt. Die Fenster können nur im Ausnahmefall von einer Lehrkraft mit einem entsprechenden Schlüssel geöffnet werden.</p> <p style="text-align: right;"><a href="#">zurück</a></p>	
<p><b>19. Wie komme ich an Informationen zu Schulsozialarbeit, Beratungslehrkräften und Schulseelsorge?</b></p> <p>Bei schulischen oder privaten Problemen sowie bei Fragen zur Schullaufbahn kann man sich an die Schulsozialarbeit, die Beratungslehrkraft oder die Schulseelsorge wenden. Nähere Informationen dazu finden sich auf unserer Schulhomepage.</p> <p style="text-align: right;"><a href="#">zurück</a></p>	
<p><b>20. Wo befindet sich die Schulbibliothek?</b></p> <p>Die gemeinsame Schulbibliothek befindet sich im Gebäude der benachbarten Fritz-Ruoff-Schule. Alle relevanten Infos zur Bibliothek sind auf der separaten Bibliotheks-Homepage zu finden.</p> <p style="text-align: right;"><a href="#">zurück</a></p>	

<b>Inhaltlich verantwortlich:</b>	Zu	
<b>Aufgaben Ersteller</b>		
	<input checked="" type="checkbox"/>	E-Mail an alle Lehrkräfte
	<input type="checkbox"/>	Papier ins Klassenkästchen
	<input type="checkbox"/>	Papier an Klassenlehrer
	<input type="checkbox"/>	Papier an alle Lehrkräfte
	<input checked="" type="checkbox"/>	Versand über Messenger Ankündigungen (für SuS)
	<input type="checkbox"/>	Veröffentlichung Homepage Startseite (E-Mail an-Homepageteam)
	<input checked="" type="checkbox"/>	Veröffentlichung Homepage Schüler/Elternbereich (E-Mail an-Homepageteam)
Zusätzliche Hinweise für Ersteller		
<b>Aufgaben Lehrkraft</b>		
	<input checked="" type="checkbox"/>	Besprechung in der Klasse/in dem Kurs durch Klassenlehrer
	<input type="checkbox"/>	Besprechung in der Klasse/in dem Kurs durch betroffene Lehrkraft
	<input checked="" type="checkbox"/>	Erledigungsvermerk im Tagebuch
	<input checked="" type="checkbox"/>	Kenntnisnahme durch Lehrkraft
Zusätzliche Hinweise für Lehrkraft		